

# ■ 楽しく学べる遊具教室・いいものつくろう事業 ■

この事業は、松山市市民活動推進補助金を受けて実施しました

## 〈平成 21 年度〉

### ◆楽しく学べる遊具教室

日	時	平成 21 年度 事業 (平成 21 年 7 月～平成 22 年 3 月)
場	所	県内 5 箇所
実 施 団 体		NPO 法人 T I E S 21 えひめ
参 加 者		延べ約 100 名 各幼稚園・学校等先生・施設管理者・保護者

### ◆いいものつくろう事業

日	時	平成 21 年度 事業 (平成 21 年 7 月～平成 22 年 3 月)
場	所	愛媛大学付属支援学校
実 施 団 体		NPO 法人 T I E S 21 えひめ
参 加 者		延べ約 50 名

## 楽しく学べる遊具教室・いいものつくろう事業記録

年月日	業務・協議内容
6月24日	第1回支援事業検討理事会
9月16日	第2回支援事業検討理事会
9月28日	第1回事業実行委員会
11月 2日	第2回事業実行委員会
11月19日	第3回事業実行委員会
11月26日	楽しく学べる遊具の安全教室 ー持田幼稚園ー
12月 2日	いいものつくろう事業 ー愛媛大学付属支援学校ー
12月17日	いいものつくろう事業 ー愛媛大学付属支援学校ー
12月19日	楽しく学べる遊具の安全教室 ー道後公園ー
1月18日	第4回事業実行委員会
1月27日	楽しく学べる遊具の安全教室 ー清水小学校ー
2月 8日	いいものつくろう事業 ー愛媛大学付属支援学校ー 楽しく学べる遊具の安全教室 ー姫山小学校ー
3月 5日	楽しく学べる遊具の安全教室 ー久万ノ台緑地ー
3月17日	第5回事業実行委員会

# 楽しく学べる遊具教室

## 遊具点検と正しい使い方教室

パネルを使った点検方法の説明



パネルを使った点検方法の説明 02



実際の点検状況 01



実際の点検状況 02



正しい使い方の指導



## マニュアルとその配布

作成したマニュアル



作成したマニュアルの受け渡しと説明



作成したマニュアルの受け渡しと説明 2



# 遊具点検と正しい使い方教室

## マニュアルを使った点検方法の説明



## マニュアルを使った点検方法の説明 02



## 過去に事故のあった遊具の現況と点検注意点



## 実際の点検の指導 01



## 実際の点検の指導 02



## 作成したマニュアル



## 作成したマニュアルの受け渡しと説明



## 作成したマニュアルの受け渡しと説明 2



# 遊具点検と正しい使い方教室

パネルを使った点検方法の説明



パネルを使った点検方法の説明 02



実際の点検注意箇所 01



実際の点検注意箇所 02




正しい使い方の指導



## 作成したマニュアル



## 作成したマニュアルの受け渡しと説明



## 作成したマニュアルの受け渡しと説明 2



## 遊具点検と正しい使い方教室

パネルを使った点検方法の説明



パネルを使った点検方法の説明 02



実際の点検注意箇所 01



実際の点検注意箇所 02



正しい使い方の指導







## 作成したマニュアル



## 作成したマニュアルの受け渡しと説明



## 作成したマニュアルの受け渡しと説明 2



# 遊具点検と正しい使い方教室

パネルを使った点検方法の説明



パネルを使った点検方法の説明 02



実際の点検注意箇所 01



実際の点検注意箇所 02



正しい使い方の指導



## 作成したマニュアル



## 作成したマニュアルの受け渡しと説明



## 作成したマニュアルの受け渡しと説明 2



# いいものつくろう事業

## 縁台制作指導状況

資材の確認



作業の確認



作業の確認 2



作業の確認 3



工程ごとの指導



## 縁台制作指導状況 2

作業風景



作業風景 2



作業風景 3



仕上げ作業



仕上げ作業 2



## 制作品の納入状況

### 製作品の納入



### 代金の受け渡し



### 支援学校先生・道後公園館長・NPO理事長他

